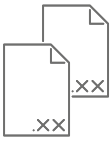


Dateivorgaben für den Schneideplotter

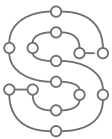
Bei der Erstellung von Daten für den Schneideplotter sollten folgende Vorgaben beachtet werden:



Dateiformat

Um Ihnen einen Folienschnitt zu erstellen benötigen wir eine Vektordatei.
Gängige Formate sind:

- .pdf
- .eps
- .cdr (bis Corel Draw x7)
- .ai (bis Adobe Illustrator CS6)



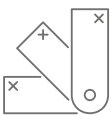
Schriften

Sofern Sie mit Schriften arbeiten sollten diese in Kurven/Pfade umgewandelt werden. Alternativ muss die entsprechende Schriftdatei von Ihnen bereitgestellt werden.



Linienstärken

Besitzt ihr Dokument feine Linien, so sollten diese eine Stärke von 2 Millimetern nicht unterschreiten.



Farben (durchgefärbte Hochleistungsfolien)

Für dieses Produktionsverfahren werden die Farben im Dokument nur als Richtlinie angegeben. Wichtig ist für ein zufriedenstellendes Ergebnis die Angabe von Folienfarbnummern. Um die richtige Farbfolie für Ihr Produkt zu finden müssen wir ihren Wunschton mit unseren Farbfächern abstimmen. Sprechen Sie uns einfach für einen persönlichen Termin an.